

Anmeldung per Fax 06221-396-1202,
im Internet, per e-mail oder postalisch.

Frau Martina Mundelsee
 Sekretariat Pneumologie und Beatmungsmedizin
 Chefarzt Prof. Dr. Herth
 Thoraxklinik Heidelberg
 Amalienstr. 5
 69126 Heidelberg

Becker HD. Dr. med.	Sektion interdisz. Endoskopie Thoraxklinik Heidelberg
Beilenhoff U.	1. Vorsitzende der DEGEA Ulm
Bischoff H. Dr. med.	Internistische Onkologie Thoraxklinik Heidelberg
Chhajed P. PD MD	Div. of Resp. Medicine Universitätsklinikum Basel, Schweiz
Deppermann K. M. Dr. med.	Thoraxzentrum Helios Kliniken Erfurt
Dienemann H. Prof. Dr. med.	Thoraxchirurgische Abteilung Thoraxklinik Heidelberg
Eberhardt R. Dr. med.	Pneumologie u. Beatmungsm. Thoraxklinik Heidelberg
Fank R. Dr. med.	Geschäftsführer Thoraxklinik Heidelberg
Freitag L. PD Dr. med.	Pneumologische Abteilung Lungenklinik Hemer
Gasparini S. Prof. MD	Pulmonary Departement Azienda Ospedaliera Umberto 1, Ancona
Herth F. Prof. Dr. med.	Pneumologie u. Beatmungsm. Thoraxklinik Heidelberg
Heußel C.P. PD Dr. med.	Radiologische Abteilung Thoraxklinik Heidelberg
Hoffmann H. PD Dr. med.	Thoraxchirurgische Abteilung Thoraxklinik Heidelberg
Janssen J. Prof. Dr. med.	Dep. of Pulmonary Medicine Nijmegen, Niederlande

Klopp M. Dr. med.	Thoraxchirurgische Abteilung Thoraxklinik Heidelberg
Männle C. Dr. med.	Anästhesiologie u. Intensivm. Thoraxklinik Heidelberg
Reichle G. Dr. med.	Pneumologische Abteilung Lungenklinik Hemer
Sittel C. Prof. Dr. med.	HNO-Klinik Universität Heidelberg
Stanzel F. Dr. med.	Pneumologische Abteilung Asklepios Fachkliniken München-Gauting
Ukena D. Prof. Dr. med.	Klinik f. Pneumologie Klinikum Bremen-Ost
Wagner M. Dr. med.	Pneumologische Abteilung Klinikum Nürnberg

Sponsoren

Wir danken folgenden Sponsoren:

Air Products Medical, Aloka,
Astra Zeneca, Bayer HealthCare,
bess medizintechnik,
BHT-Hygienetechnik,
Boehringer Ingelheim,
Boston Scientific, CLS Behring,
Emphasys, ENCYSIVE Pharmaceuticals,
ERBE Elektromedizin, ewimed, Fujinon,
GlaxoSmithKline, Heinen + Löwenstein,
Leufen Medizintechnik,
MTW Endoskopie, Novartis, OLYMPUS,
Pfrimmer Nutricia, Karl Storz, SuperDimension,
Talecris Biotherapeutics, Tyco Helthcare,
Richard Wolf

Sekretariat Prof. Dr. Herth:
Frau M. Mundelsee
Tel.: 06221-396-1201
Fax: 06221-396-1202
e-mail: Martina.Mundelsee@thoraxklinik-heidelberg.de

Die Kursgebühr beträgt für 17.01. – 19.01.08
€ 300/€ 400 mit hands-on.
Bei Anmeldung und Zahlung bis zum 20.12.07
ermäßigt € 250/€ 350.

Diese beinhaltet die Teilnahme an allen theoretischen und
praktischen Kursen, Live-Übertragungen, alle Mittagessen
und Imbisse in der Klinik, sowie den Welcomeabend am
Donnerstag.

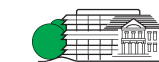
Der Beitrag des Assistenzpersonals für den 18.01.2008
beträgt € 25.

Hotelzimmer unter <http://www.cvb-heidelberg.de>

Wir bitten um Anmeldung mit beiliegendem Formular bis
zum 06.01.2008.

Eine Zertifizierung ist beantragt.

Bitte beachten Sie auch unsere Internetseiten:
www.thoraxklinik-heidelberg.de
www.lkhemer.de



Thoraxklinik am Universitätsklinikum Heidelberg
Internistische Onkologie der Thoraxtumoren – Thoraxchirurgie



Lungenklinik Hemer
Zentrum für Pneumologie und Thoraxchirurgie

in Zusammenarbeit mit

der deutschen Gesellschaft für
Endoskopie-Assistenzpersonal e.V. (DEGEA)



der European Association of Bronchology
and Interventional Pneumology (EAB)



der Pneumologisch-Onkologischen Arbeitsgemein-
schaft der Deutschen Krebsgesellschaft e. V.



Hands-on Workshop Thoraxklinik Heidelberg und Lungenklinik Hemer 17. – 19.01.2008

Leitung: Prof. Dr. F. Herth
PD Dr. L. Freitag
Dr. G. Reichle
Dr. R. Eberhardt

Veranstaltungsort:
Albert Fraenkel Saal und Endoskopie
der Thoraxklinik Heidelberg
am Universitätsklinikum Heidelberg
Amalienstr. 5, 69126 Heidelberg

Sehr geehrte Damen und Herren liebe Kolleginnen und Kollegen,

heiß oder kalt, verschließen oder öffnen, Asthma oder COPD, mit Weiß-, Grünblau- oder Blaulicht in die Tiefe, PAL, NTSC oder HD-TV, die interventionelle Endoskopie entwickelt sich.

Aber auch Standardverfahren wie Laser, Argon-Plasma-Koagulation, Stenting und starre Bronchoskopie sind in ihren Indikationen definiert und haben Einfluss auf Abrechnungsmodalitäten. Ehemals neue Techniken (EBUS-TBNA, Elektromagnetische Navigation) sind dabei, im praktischen Alltag ihren Platz zu erobern.

Wie gewohnt ist es ein Ziel des 9. Kurses, Ihnen in Vorträgen einen Überblick über den gegenwärtigen Stand zu vermitteln. Am 2. Tag wird mittels Live-Demos aus der Endoskopie, Radiologie und dem Operationssaal, unterbrochen von State of the Art Vorlesungen, die klinische Anwendung der Techniken demonstriert.




Im praktischen Teil kann unter Anleitung von internationalen Experten an Modellen und in kleinen Gruppen selbst Hand angelegt werden. In der Vergangenheit war dieser Hands-on Kurs immer der gefragteste Programmpunkt des gesamten Workshops.

Einen besonderen Stellenwert nimmt bereits heute die Abbildung der Verfahren im Abrechnungswesen, sprich den DRG`s und Prozedurenkodes, ein. Auch hierauf wird eingegangen. Neu im Programm sind Übertragungen aus der Radiologie, da die Diagnostik speziell kleiner Rundherde im Rahmen des Screenings eine zunehmende Bedeutung gewinnt.

Neben aller Theorie und Praxis sollen das kritische Nachfragen, die Diskussion und der Erfahrungsaustausch nicht zu kurz kommen.

Spätestens in der abendlichen Runde bei gutem Essen und Trinken werden wir die Zeit finden zum persönlichen Kennenlernen.

Wir freuen uns, Sie in Heidelberg begrüßen zu können.

 Felix Herth
 Günther Reichle
 Lutz Freitag

State of the Art

Donnerstag 17.01.08

12:30-13:00 Registrierung

13:00-13:15 Begrüßung

F. Herth/ L. Freitag/ R. Fank

13:15-13:45 Interventionelle Laryngologie

C. Sittel

13:45-14:15 TBNA, PTNA

S. Gasparini

14:15-14:45 Dilatationstracheotomie

C. Männle

14:45-15:15 Diagnostik peripherer Läsionen

F. Stanzel

15:15-15:45 Pause

15:45-16:15 Diagnostik mediastinaler Läsionen

R. Eberhardt

16:15-16:45 Rekanalisierende Verfahren

G. Reichle

16:45-17:15 Lung cancer screening

K.M. Deppermann

17:15-17:45 Internistische Thorakoskopie

J. Janssen

17:45-18:00und wer bezahlt die Rechnung?

H. Bischoff

18:00 Come together

Endoskopie Live State of the Art

Freitag 18.01.08

für Ärztinnen, Ärzte und Assistenzpersonal
in der Endoskopie

08:30-09:00 Live aus dem OP

09:00-09:30 Chirurgische Endoskopie

H. Dienemann

09:30-10:00 Live aus der Radiologie

10:00-10:30 MRI der Lunge und CT gesteuerte Punktion

C.P. Heußel

10:30-11:00 Live aus der Endoskopie 1

11:00-11:30 Endoskopische Volumenreduktion

F. Herth

11:30-12:00 Live aus der Endoskopie 2

12:00-12:30 Stenting

L. Freitag

12:30-14:00 Mittagessen

14:00-14:15 Fallvorstellung Heidelberg

Hämoptysen

14:15-14:45 Hämoptysen

D. Ukema

14:45-15:00 Fallvorstellung Heidelberg

Pleuraerguss

15:00-15:30 Pleuraerguss

M. Wagner

15:30-16:00 Pause

16:00-16:15 Fallvorstellung Heidelberg

Atemwegsstenose

16:15-16:45und wer pflegt die Geräte?

U. Beilenhoff

16:45-17:15 Benefits of interventional bronchoscopy

P. Chhajed

17:15-18:00 Diskussion

Referenten, Alle

Hands-on

Samstag 19.01.08

Hands-on für Ärztinnen/Ärzte

08:30-13:30

Stents

L. Freitag, HD Becker

Thermische Rekanalisation

S. Gasparini, F. Stanzel

Pleurakatheter

H. Hoffmann, M. Klopp

ELVR

F. Herth

EBUS + TBNA

G. Reichle

Elektromagnetische Navigation

R. Eberhardt

10:45-11:15 Pause

13:30-13:45 Abschluss u. Evaluation

THORAKALE ENDOSKOPIE Heidelberg 2008

Hands-on Workshop vom 17. – 19. 01. 2008

Ich nehme teil

TE-Workshop 2008 in Heidelberg vom 17.01. bis 19.01.2008 und überweise den ermäßigten Betrag von 350 € bis 20.12.2007, danach 400 €

TE-Workshop 2008 in Heidelberg vom 17.01. bis 18.01.2008 und überweise den ermäßigten Betrag von 250 € bis 20.12.06, danach 300 €

an Live-Übertragung für Assistenzpersonal am 18.01.2008. Die Gebühr beträgt 25 €.

Überweisungen bitte auf folgendes Konto:
Bezirkssparkasse Heidelberg
BLZ 672 500 20
Konto 411 116
Stichwort: SEM 21000.801

Name _____

Vorname _____ Titel _____

Klinik _____ Funktion _____

Straße _____

PLZ _____ Ort _____

Vorwahl _____ Telefon _____

e-mail _____

Datum _____ Unterschrift _____

THORAKALE ENDOSKOPIE

Heidelberg 2008

Hands-on Workshop vom 17. – 19.01.2008

Ich nehme teil

am TE-Workshop mit hands-on in Heidelberg vom 17.01. bis 19.01.2008 und überweise den ermäßigten Betrag von 350 € bis 20.12.07, danach 400 €

am TE-Workshop ohne hands-on vom 17.01. bis 19.01.2008 und überweise den ermäßigten Betrag von 250 € bis 20.12.07, danach 300 €

Bezirkssparkasse Heidelberg

BLZ 672 500 20

Konto 411 116

Stichwort: SEM 21000.801

an Live-Übertragung und On-Stage Endoscopy für Assistenzpersonal am 18.01.2008. Die Gebühr beträgt 25 €.

Registrierung

Bitte füllen Sie die Anmeldung direkt im PDF aus und senden Sie diese per E-Mail, Telefax 06221-396-1202 oder per Post an uns.

Frau Martina Mundelsee

Tel.: 06221-396-1201

martina.mundelsee@thoraxklinik-heidelberg.de

Mit "Esc" gelangen Sie zurück zu Acrobat.

Name _____

Vorname _____ Titel _____

Klinik _____ Funktion _____

Straße _____

PLZ _____ Ort _____

Vorwahl _____ Telefon _____

E-Mail _____

Datum _____ Unterschrift _____